



Береста

Что скрыто в ней?
Какие тайны?

Мастер – класс педагога дополнительного образования МКОУ ДО ДДТ «Созвездие» Верхнекамского района
Морозовой Ирины Александровны

Заготовка (снятие бересты)



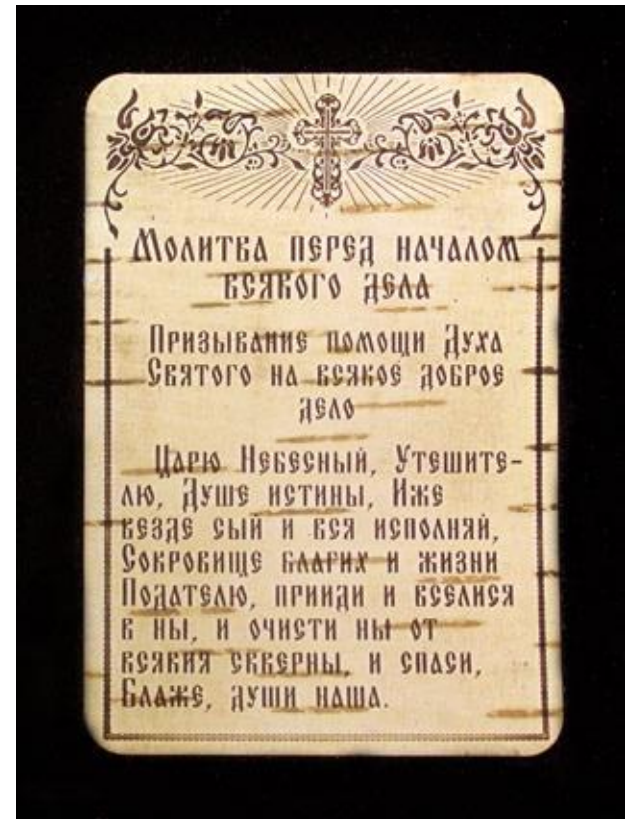
Время заготовки

- Собирают бересту ранним летом, когда заканчивается движение сока в дереве, причем только с берез и веток, которые повалены в бурю или спилены. Есть несколько примет для начала заготовления бересты: когда загремит первый гром; когда только появятся комары; когда листья на березе станут с пятачок.

Очистка, расслоение



Древние рукописи



Жилище



Домашняя утварь(плетёная)



Посуда



Головные уборы



Украшения (браслеты)



Заколки, серёжки




Игрушки-сувениры



Куклы



Аппликация



Цветовая палитра

- Цвет бересты зависит от вида березы и места ее произрастания, а также от возраста дерева и может быть от белого до желтовато-коричневого. Подбирая оттенки и цвета в соответствии с художественным замыслом, по принципам сочетания и контраста, вы можете создавать достаточно сложные в цветовом отношении произведения



Изготовление магнита на ХОЛОДИЛЬНИК




Что необходимо?





Лучший клей!



Обвести деталь на кальку с
«запасом» и вырезать из
бересты



И так все детали



Собираем по эскизу, приклеивая за «запас»



К собранной грозди винограда
приклеить магнит на картоне



ТВОРЧЕСКИХ УСПЕХОВ!

